

Årsredovisning

för

Ambulanssjukvården i Storstockholm AB

556461-6695

Räkenskapsår
2021-01-01 - 2021-12-31

Innehåll	Sida
Förvaltningsberättelse	1
Resultaträkning	3
Balansräkning	4
Kassaflödesanalys	5
Tilläggsupplysningar	6
Underskrifter	10

Styrelsens säte: Stockholm

Företagets redovisningsvaluta: Svenska kronor (SEK).

Alla belopp redovisas, om inte annat anges, i tusentals kronor (tkr).

Fastställelseintyg

Undertecknad intygar härmed att en med denna undertecknade kopia likalydande resultat- och balansräkning blivit fastställd på årsstämman 2022- - . Årsstämman beslöt tillika godkänna styrelsens förslag till resultatdisposition.

Stockholm 2022- -

Åke Östman

Verkställande direktör

Styrelsen och verkställande direktören för Ambulanssjukvården i Storstockholm AB avger härmed årsredovisning för räkenskapsåret 2021-01-01 - 2021-12-31.

Förvaltningsberättelse

Information om verksamheten

AISAB utför enligt avtal ambulanssjukvårdstjänster för Region Stockholm. År 2021 var AISABs 28:e verksamhetsår och det tredje året på bolagets sjätte avtalsperiod. Nya avtal har tecknats med Region Stockholm från och med 31/1 2019 och fyra år framåt. Option finns för en förlängning upp till ytterligare tre år. De nya avtalen har inneburit en utökning av ambulanssjukvårdstjänsterna.

Bolaget finns lokaliserat på sex ambulansstationer i länet och då främst i de centrala och västra delarna.

AISAB utför enligt särskilt avtal transport av avlidna för Region Stockholm. Under 2021 utfördes 5 260 uppdrag vilken är en minskning med 585 uppdrag jämfört med 2020.

Företaget har sitt säte i Stockholm.

Viktiga förhållanden och väsentliga händelser

Det som även präglat 2021 är den pandemi som började i början av 2020 och som fortfarande pågår under 2022. Troligen kommer pandemin prägla ambulanstjänsterna även under början av 2022.

Verksamheten har varit pressad även under 2021 på grund av pandemin. Ökad sjukfrånvaro, extra enheter, en extra transportverksamhet och ökade kostnader avseende skyddsutrustning och personalkostnader är det som märkts.

Utökningen av ambulanssjukvårdstjänsterna har fortsatt även under 2021 med driftstart av en ytterligare psykiatrisk ambulans (PAM) vilken kommer att bli permanent under 2022.

Resultatöversikt (tkr)	2021	2020	2019	2018	2017
Nettoomsättning	439 899	419 624	380 098	271 235	255 416
Rörelseresultat	19 840	31 944	22 724	-6 267	-7 678
Resultat efter finansiella poster	15 276	30 476	21 309	-7 275	-8 415
Balansomslutning	204 791	222 043	195 263	157 959	87 786
Soliditet ¹⁾ (%)	27,4	31,3	35,8	49,1	19,2
Avkastning på eget kapital ²⁾ (%)	24,3	43,7	28,9	Neg	Neg
Avkastning på totalt kapital ³⁾ (%)	9,3	15,3	12,9	Neg	Neg
Medelantal anställda	461	421	363	342	312

¹⁾ Eget kapital/ Balansomslutning

²⁾ Resultat efter finansiella intäkter och kostnader / Genomsnittligt eget kapital

³⁾ (Resultat efter finansiella intäkter och kostnader + räntekostnader) / Genomsnittlig balansomslutning

Förväntad framtida utveckling samt väsentliga risker och osäkerhetsfaktorer

Hur pandemin utvecklats under 2022 är den osäkerhetsfaktor som påverkar ambulanstjänsterna kraftigast. Hälso- och sjukvården har dock fått många lärdomar från 2020 och 2021, så rutiner och processer är mycket säkrare och bättre inför 2022.

Den prehospitla akutsjukvården (ambulanssjukvården) har en nyckelroll i den förändring som nu pågår inom hälso- och sjukvården i Region Stockholm. Antalet uppdrag förväntas öka under de kommande åren.

Kompetensförsörjningen och bemanningskostnaderna är AISABs största utmaningar vilket också gäller övrig hälso- och sjukvård i länet. Bemanningen i AISAB har under 2021 förbättrats och beräknas vara fortsatt tillfredsställande under 2022.

Forskning och utveckling

I den pågående förändringen av hälso- och sjukvården i Region Stockholm, där ambulanssjukvården spelar en viktig roll, så behöver ambulanssjukvården ges rätt förutsättningar i form av resurser och finansiering för att möta de nya krav och behov som den nya sjukhusstrukturen medför. Arbetet med patientstyrningar till de olika vårdnivåerna behöver intensifieras och utvecklas. Regionfullmäktige har gett AISAB i uppdrag att utveckla AISAB till en USV-enhet (Universitetssjukvårdsenhet) de kommande åren.

Hållbarhetsrapport

Lagstadgad hållbarhetsrapport har upprättats och offentliggjorts på <https://aisab.nu/sv-se/om-oss/vart-forbattringsarbete>

GM
A
B
TR
E
N

Förändringar i eget kapital (tkr)

Under räkenskapsåret har följande förändringar skett i eget kapital.

	Bundet eget kapital		Fritt eget kapital		Summa eget kapital
	Aktie-kapital	Reserv-fond	Balanserat resultat	Årets resultat	
Eget kapital 2021-01-01	5 000	5 000	59 923	-346	69 577
Överföring resultat föregående år	0	0	-346	346	0
Återbetalning av villkorade aktieägartillskott	0	0	-13 000	0	-13 000
Årets resultat	0	0	0	-453	-453
Eget kapital 2021-12-31	5 000	5 000	46 577	-453	56 124

	2021-12-31	2020-12-31
Ej återbetalade villkorade aktieägartillskott	13 000	26 000

Förslag till resultatdisposition (kronor)

Styrelsen föreslår att till förfogande stående medel

balanserad vinst eller förlust	46 576 919
årets vinst eller förlust	-453 482
	46 123 437

disponeras så att

till aktieägare återbetalas villkorade aktieägartillskott	6 500 000
i ny räkning överförs	39 623 437
	46 123 437

Styrelsens yttrande över föreslagen återbetalning av villkorade aktieägartillskott

I tillämplig omfattning konsolideras vinstmedlen i dotterbolagen inom koncernen Landstingshuset i Stockholm AB hos moderbolaget. Detta sker via utdelning, återbetalning av villkorade aktieägartillskott och/eller koncernbidrag. Detta görs endast i den utsträckning som bolagets fria eget kapital tillåter. Moderbolaget garanterar dotterbolagens förmåga att uppfylla sina förpliktelser gentemot tredje man på kort och lång sikt. Det är därför styrelsen bedömning att den aktuella värdeöverföringen inte strider mot försiktighetsregeln i aktiebolagslagens 17 kapitel 3 paragraf.

Beträffande företagens resultat och ställning i övrigt hänvisas till efterföljande resultat- och balansräkningar samt tilläggsupplysningar. Alla belopp uttrycks i svenska tusental kronor där ej annat anges.

Handwritten signatures and initials in blue ink, including "AM", "JL", and "TR".

Resultaträkning

	Not	2021-01-01 -2021-12-31	2020-01-01 -2020-12-31
Nettoomsättning	2, 6	439 899	419 624
Övriga rörelseintäkter	21, 22	18 129	54 384
		458 028	474 008
<i>Rörelsens kostnader</i>			
Handelsvaror		-12 045	-15 379
Övriga externa kostnader	3, 4, 6	-76 959	-89 940
Personalkostnader	5	-333 063	-321 843
Avskrivningar och nedskrivningar (samt återföring därav) av materiella och immateriella anläggningstillgångar	1, 10, 11, 12	-16 093	-14 691
Övriga rörelsekostnader		-28	-211
		-438 188	-442 064
Rörelseresultat		19 840	31 944
<i>Resultat från finansiella investeringar</i>			
Räntekostnader och liknande kostnader	7	-4 564	-1 468
		-4 564	-1 468
Resultat efter finansiella poster		15 276	30 476
Bokslutsdispositioner	8	-15 729	-30 822
Resultat före skatt		-453	-346
Skatt på årets resultat	9	0	0
Årets resultat		-453	-346

GR
B
12
K
u

Balansräkning

	Not	2021-12-31	2020-12-31
TILLGÅNGAR			
Anläggningstillgångar			
Materiella anläggningstillgångar			
Byggnader och mark	10	666	789
Maskiner och andra tekniska anläggningar	11	4 494	5 546
Inventarier, verktyg och installationer	12	51 193	37 058
		56 353	43 393
Summa anläggningstillgångar		56 353	43 393
Omsättningstillgångar			
Kortfristiga fordringar			
Kundfordringar		883	585
Fordringar hos koncernföretag		143 890	175 627
Övriga fordringar		159	129
Förutbetalda kostnader och upplupna intäkter	14	3 506	2 309
		148 438	178 650
Kassa och bank	15	0	0
Summa omsättningstillgångar		148 438	178 650
SUMMA TILLGÅNGAR		204 791	222 043
EGET KAPITAL OCH SKULDER			
Eget kapital 16, 17			
Bundet eget kapital			
Aktiekapital		5 000	5 000
Reservfond		5 000	5 000
		10 000	10 000
Fritt eget kapital			
Balanserad vinst eller förlust		46 577	59 923
Årets resultat		-453	-346
		46 124	59 577
Summa eget kapital		56 124	69 577
Avsättningar 18			
Avsättningar för pensioner och liknande förpliktelser		76 321	59 685
		76 321	59 685
Kortfristiga skulder			
Leverantörsskulder		6 468	12 718
Skulder till koncernföretag		16 641	32 742
Övriga skulder		5 393	5 643
Upplupna kostnader och förutbetalda intäkter	20	43 846	41 678
		72 348	92 781
SUMMA EGET KAPITAL OCH SKULDER		204 791	222 043

Handwritten signatures and initials in blue ink, including names like "JL", "JM", "E", "R", and "H".

Kassaflödesanalys

Not	2021-01-01 -2021-12-31	2020-01-01 -2020-12-31
Den löpande verksamheten		
Rörelseresultat	19 840	31 944
Justeringar för poster som inte ingår i kassaflödet		
Avskrivningar och nedskrivningar	16 093	14 691
Förlust vid utrangering av inventarier	28	211
Förändringar i avsättning	16 636	8 610
	52 597	55 456
Erlagd ränta	-4 564	-1 468
Kassaflöde från den löpande verksamheten före förändringar av rörelsekapital	48 033	53 988
<i>Förändringar i rörelsekapital</i>		
Förändring av rörelsefordringar	16 538	7 854
Förändring av rörelseskulder	-37 085	-4 841
Kassaflöde från den löpande verksamheten	27 486	57 001
<i>Investeringsverksamheten</i>		
Förvärv av materiella anläggningstillgångar	-29 081	-12 791
Kassaflöde från investeringsverksamheten	-29 081	-12 791
<i>Finansieringsverksamheten</i>		
Lämnade koncernbidrag	-30 822	-20 780
Kassaflöde från finansieringsverksamheten	-30 822	-20 780
Årets kassaflöde	-32 417	23 430
Likvida medel vid årets början	132 331	108 901
Likvida medel vid årets slut	99 914	132 331

Noter

Not 1 Upplysning om redovisnings- och värderingsprinciper

Allmänna redovisningsprinciper

Årsredovisningen har upprättats enligt Årsredovisningslagen (1995:1554) och BFNAR 2012:1 Årsredovisning och koncernredovisning (K3).

Fordringar och skulder mot Region Stockholm och i regionkoncernen ingående företag nettoredovisas mot respektive juridisk person.

Intäktsredovisning

Inkomsten redovisas till verkligt värde av vad företaget fått eller kommer att få. Det innebär att företaget redovisar inkomsten till nominellt värde (fakturabelopp) om företaget får ersättning i likvida medel direkt vid leveransen. Avdrag görs för lämnade rabatter.

Redovisning av leasingavtal

Företaget redovisar samtliga leasingavtal, såväl finansiella som operationella, som operationella leasingavtal. Operationella leasingavtal redovisas som en kostnad linjärt över leasingperioden.

Se vidare not 4.

Ersättning till anställda efter avslutad anställning

I företaget finns såväl avgiftsbestämda som förmånsbestämda pensionsplaner. Som avgiftsbestämda planer klassificeras planer där fastställda avgifter betalas och det inte finns förpliktelser att betala något ytterligare, utöver dessa avgifter. Övriga planer klassificeras som förmånsbestämda och beräknas enligt Tryggandelagen och redovisas i enlighet med förenklingsreglerna i BFNAR 2012:1.

Företaget har förmånsbestämda pensionsplaner där en pensionspremie betalas och redovisar dessa planer som avgiftsbestämda planer i enlighet med förenklingsregeln i BFNAR 2012:1.

Företaget har förmånsbestämda pensionsplaner som finansieras i egen regi. Uppgift om pensionskuldens storlek erhålls från ett oberoende företag (KPA Pension) och redovisas enligt den erhållna uppgiften.

Anläggningstillgångar

Materiella och immateriella anläggningstillgångar redovisas till anskaffningsvärde minskat med ackumulerade avskrivningar och eventuella nedskrivningar.

Efter genomgång av befintliga anläggningstillgångar har konstaterats att inga betydande komponenter med väsentligt olika nyttjandeperioder har identifierats.

Avskrivningsbart belopp utgörs av anskaffningsvärdet minskat med ett beräknat restvärde om detta är väsentligt. Avskrivning sker linjärt över den förväntade nyttjandeperioden.

Följande avskrivningstider tillämpas:

Materiella anläggningstillgångar

Ombyggnation av hyrda lokaler	5-10 år
Inventarier	5-10 år
IT-utrustning	3-5 år
Intensivvårdsambulans	7 år
Övriga fordon	5 år
Medicinteknisk utrustning	5 år
Utrustning ambulans	5-10 år
Kommunikationsutrustning	5 år

Fordringar, skulder och avsättningar

Om inget annat anges ovan värderas kortfristiga fordringar till det lägsta av dess anskaffningsvärde och det belopp varmed de beräknas bli reglerade. Långfristiga fordringar och långfristiga skulder värderas efter det första värderingstillfället till upplupet anskaffningsvärde. Övriga skulder och avsättningar värderas till de belopp varmed de beräknas bli reglerade. Övriga tillgångar redovisas till anskaffningsvärde om inget annat anges ovan.

Koncern tillhörighet

Närmast överordnade moderföretag som upprättar koncernredovisning i vilken företaget ingår är Landstingshuset i Stockholm AB (556477-9378) med säte i Stockholm. Landstingshuset i Stockholm AB är ett av Region Stockholm (232100-0016) helägt bolag.

Not 2 Nettoomsättningens fördelning

Nettoomsättningen fördelar sig på verksamhetsgrenar enligt följande:

	2021	2020
Verksamhet 1		
Ambulansverksamhet	425 449	403 969
Transport av avlidna	14 450	15 654
Summa	439 899	419 624
Total nettoomsättning	439 899	419 624

Not 3 Ersättningar till revisorer och revisionsföretag

	2021	2020
<i>Ernst & Young AB</i>		
Revisionsuppdraget	156	150
	156	150
<i>Regionrevisorerna</i>		
Revisionsuppdraget	149	146
	149	146

Not 4 Operationella leasingavtal

	2021	2020
Kostnadsförda leasingavgifter avseende operationella leasingavtal	390	383
Framtida minimileaseavgifter avseende ej uppsägningsbara operationella leasingavtal:		
Ska betalas inom 1 år	166	391
Ska betalas inom 1-5 år	166	789

Avser ingångna leasingavtal med Laerdal

Företaget har ingått följande väsentliga leasingavtal vilka redovisas som operationella leasingavtal:

Ska betalas inom 1 år	23 015	22 387
Ska betalas inom 1-5 år	117 778	117 631

Avser ingångna hyresavtal

Not 5 Anställda och personalkostnader

<i>Medelantalet anställda</i>	2021	2020
Män	209	191
Kvinnor	252	230
	461	421

<i>Löner och andra ersättningar</i>	2021	2020
Styrelse och verkställande direktör	2 065	2 196
Övriga anställda	219 907	217 927
	221 972	220 123

Tantien till styrelse och verkställande direktör ingår med 0 0

<i>Pensions- och övriga sociala kostnader</i>	2021	2020
Pensionskostnader för styrelse och verkställande direktör	1 606	2 189
Pensionskostnader för övriga anställda	30 112	21 189
Övriga sociala kostnader enligt lag och avtal	69 744	69 163
	101 462	92 541

<i>Utestående pensionsförpliktelser</i>	2021-12-31	2020-12-31
till styrelse och verkställande direktör	14 474	13 272

<i>Könsfördelning bland ledande befattningshavare</i>		
Andel män i styrelsen	25%	25%
Andel kvinnor i styrelsen	75%	75%
Andel män bland övriga ledande befattningshavare	44%	40%
Andel kvinnor bland övriga ledande befattningshavare	56%	60%

Not 6 Inköp och försäljning mellan koncernföretag

	2021	2020
Andel av årets totala inköp som skett från andra företag inom koncernen	9%	7%
Andel av årets totala försäljning som skett till andra företag inom koncernen	99%	99%

Not 7 Räntekostnader och liknande resultatposter

	2021	2020
Övriga räntekostnader	-2	-35
Övriga finansiella kostnader	-4 562	-1 433
	-4 564	-1 468

GA B A
GA A

Ambulanssjukvården i Storstockholm AB
556461-6695

Not 8 Bokslutsdispositioner

	2021	2020
Lämnade koncernbidrag	-15 729	-30 822
	-15 729	-30 822

Not 9 Skatt på årets resultat

	2021	2020
Avstämning av effektiv skattesats		
Redovisat resultat före skatt	-453	-346
Skatt på redovisat resultat enligt gällande skattesats:	0	0
Skatteeffekt av:		
Skattemässiga underskottsavdrag	0	-11
Övriga ej avdragsgilla kostnader	-93	-63
Redovisad skattekostnad	-93	-74
Årets effektiva skattekostnad	0,0%	0,0%

Nominell skattesats för svenska aktiebolag utgör 20,6% för år 2021 (21,4% för år 2020).

Upplysningar om uppskjuten skattefordran och skatteskuld

Bolaget har ett skattemässigt underskottsavdrag om 100 000 kr och behöver därför göra en bedömning av eventuell skattefordran. Bedömning har gjorts utifrån det faktum att koncernen tidigare år inte har betalat någon inkomstskatt. Anledningen är att koncernen, enligt gällande skatteregler, kan besluta om koncernbidrag. Bedömningen är att bolaget under de närmaste åren inte kommer att betala någon inkomstskatt, vilket medför att någon uppskjuten skattefordran på skattemässigt underskottsavdrag inte redovisas.

Not 10 Byggnader och mark

	2021-12-31	2020-12-31
Ingående anskaffningsvärden	1 335	2 520
Försäljningar/utrangeringar	0	-1 185
Utgående ackumulerade anskaffningsvärden	1 335	1 335
Ingående avskrivningar	-545	-1 359
Försäljningar/utrangeringar	0	984
Årets avskrivningar	-123	-170
Utgående ackumulerade avskrivningar	-668	-545
Utgående redovisat värde	666	789

Not 11 Maskiner och andra tekniska anläggningar

	2021-12-31	2020-12-31
Ingående anskaffningsvärden	16 015	14 945
Årets anskaffningar	877	1 110
Försäljningar/utrangeringar	-1 317	-39
Utgående ackumulerade anskaffningsvärden	15 575	16 016
Ingående avskrivningar	-10 469	-8 592
Försäljningar/utrangeringar	1 299	39
Årets avskrivningar	-1 910	-1 917
Utgående ackumulerade avskrivningar	-11 080	-10 470
Utgående redovisat värde	4 494	5 546

Not 12 Inventarier, verktyg och installationer

	2021-12-31	2020-12-31
Ingående anskaffningsvärden	122 514	114 799
Årets anskaffningar	28 205	11 681
Försäljningar/utrangeringar	-13 191	-3 966
Utgående ackumulerade anskaffningsvärden	137 528	122 514
Ingående avskrivningar	-85 456	-76 810
Försäljningar/utrangeringar	13 181	3 957
Årets avskrivningar	-14 059	-12 603
Utgående ackumulerade avskrivningar	-86 335	-85 456
Utgående redovisat värde	51 193	37 058

Not 13 Fordringar hos koncernföretag

Handwritten notes:
M 8 9
Qm 5 12 4

Ambulanssjukvården i Storstockholm AB
556461-6695

	2021-12-31	2020-12-31
Fordringar koncernnetto	43 976	43 295
Banktillgodohavande	99 914	132 331
	143 889	175 627

Not 14 Förutbetalda kostnader och upplupna intäkter

	2021-12-31	2020-12-31
Förutbetalda hyreskostnader	2 165	2 076
Övriga förutbetalda kostnader	1 341	233
	3 506	2 309

Not 15 Kassa och bank

	2021-12-31	2020-12-31
Kassamedel	0	0
	0	0

Kassa och bank redovisas som fordran hos Koncernföretag och uppgår 2021 till 99 914 tkr (2020 132 331 tkr).

Not 16 Antal aktier och aktiernas kvotvärde

	2021-12-31	2020-12-31
Antal aktier	50 000	50 000
Kvotvärde	100	100

Not 17 Disposition av vinst och förlust

	2021-12-31	2020-12-31
Styrelsen föreslår att till förfogande stående medel (kronor)		
Balanserat resultat	46 576 919	59 922 745
Årets resultat	-453 482	-345 826
	46 123 437	59 576 919

disponeras så att

till aktieägare återbetalas villkorade aktieägartillskott	6 500 000	13 000 000
i ny räkning överföres	39 623 437	46 576 919
	46 123 437	59 576 919

Not 18 Avsättningar

	2021-12-31	2020-12-31
<i>Pensioner och liknande förpliktelser</i>		
Belopp vid årets ingång	59 685	51 075
Årets avsättningar	16 233	8 238
Under året ianspråktagna belopp	403	372
Summa avsättningar	76 321	59 685

Not 19 Checkräkningskredit

	2021-12-31	2020-12-31
Beviljad kredit	3 000	3 000
Utnyttjad kredit	0	0

Not 20 Upplupna kostnader och förutbetalda intäkter

	2021-12-31	2020-12-31
Upplupna löner	0	799
Upplupna semesterlöner	19 203	16 794
Upplupna sociala avgifter	11 468	10 965
Övriga upplupna kostnader	13 175	13 119
	43 846	41 677

Not 21 Exceptionella intäkter och kostnader

	2021-12-31	2020-12-31
Ersättning från HSF för covid-relaterade merkostnader	4 967	43 759
Övriga intäkter	13 162	10 626
	18 129	54 384

Not 22 Offentliga bidrag

Offentliga bidrag har redovisats som intäkt i de fall villkoren och kraven för att få bidraget har uppfyllts. Bidrag som motsvarar framtida prestationer har redovisats som förutbetalda intäkt.

Följande offentliga bidrag har mottagits:

Lönebidrag

104 tkr

Omställningsfonden


413 tkr

Underskrifter

Stockholm 2022-02-29




Elisabet Wennlund
Ordförande



Gunnar Björkman
Ledamot




Ann-Charlotte Frank Lindgren
Ledamot



Susanne Castwall
Ledamot



Tomas Buxbaum
Personalrepresentant



Tomas Rudstam
Personalrepresentant



Åke Östman
Verkställande direktör

Vår revisionsberättelse har lämnats 2022- - .

Ernst & Young AB

Jenny Göthberg
Auktoriserad revisor

